


PCD7.F110S

Módulo de interfaz en serie RS-422 / RS-485



Descripción

Además de las interfaces integradas, las funciones de la interfaz pueden ampliarse de manera modular a través de las diversas ranuras.

El módulo de interfaz PCD7.F110S soporta los estándares de la industria RS-485 y RS-422.



PCD7.F110S

Conexión RS-485

(Interfaz RS-485 con conexión galvánica o eléctrica)

Terminal de conexión	RS-485	Dispositivo periférico
x0 PGND	GND	PGND
x1 RX - TX	RS-485	RX - TX
x2 /RX - /TX	RS-485	/RX - /TX

Conexión RS-422

Terminal de conexión	RS-422	Dispositivo periférico
Pin		
PGND x0	—————	PGND
TX x1	—————	TX
/TX x2	—————	/TX
RX x3	—————	RX
/RX x4	—————	/RX
PGND x5	—————	SGND
RTS x6	—————	RTS
/RTS x7	—————	/RTS
CTS x8	—————	CTS
/CTS x9	—————	/CTS

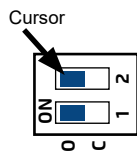
La terminación de línea en el modo RS-422 se hace siempre con 150 Ohm.

Terminación RS-485

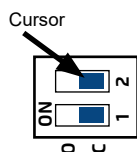
PCD7.F110S



Terminación RS-485



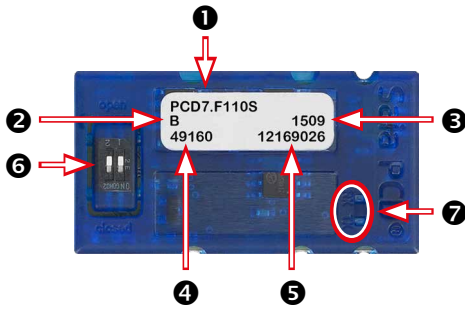
Abierto
terminación inactiva
(ajuste de fábrica)



Cerrado
terminación activa

Las resistencias terminales pueden ser conectadas (CERRADO) y/o separadas (ABIERTO) con un interruptor deslizante.

¿Dónde se encuentran los componentes?



- ❶ Número de pedido
- ❷ Versión de hardware
- ❸ Fecha de producción
- ❹ Número de producción
- ❺ Número de producción
- ❻ Terminadores del interruptor DIP si están disponibles (no para RS-422)
- ❼ LED Rx/Tx

LED

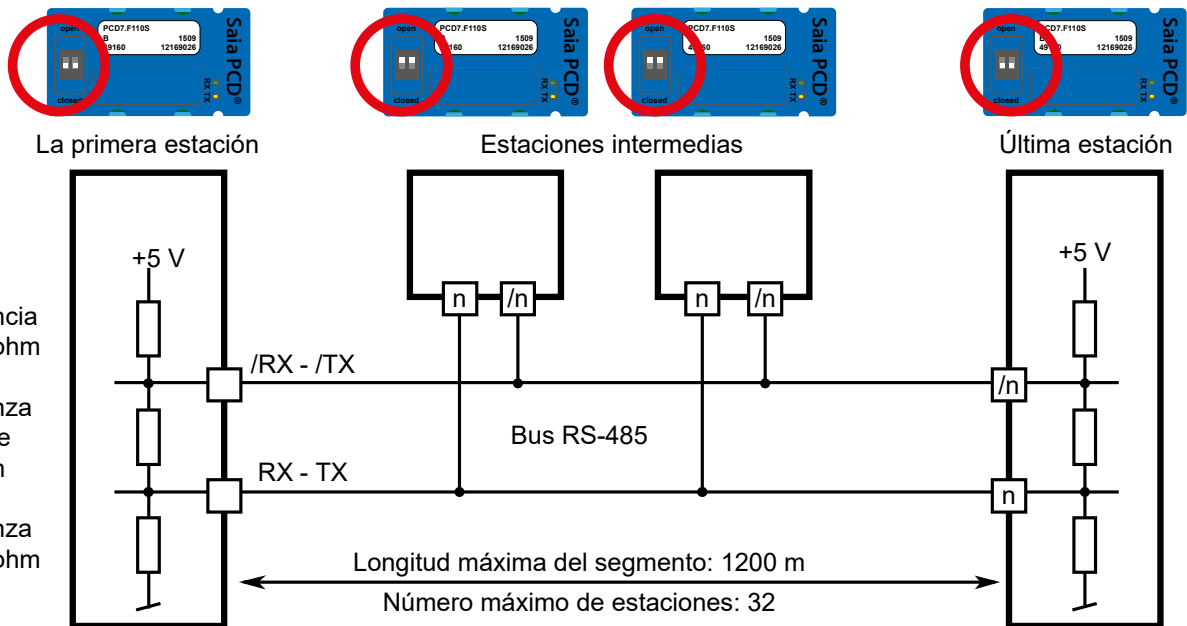
Tanto los LED ❷ Rx como Tx tienen el siguiente significado:

- ▶ Rx LED Recibir detección de datos
- ▶ Tx LED Detección de datos de transmisión

Conexión por cable:

La terminación de la línea debe hacerse en cada extremo del cable RS-485.

Para ello, las resistencias de terminación en el PCD7.F110S deben activarse mediante el interruptor del módulo correspondiente.



Primera estación y última estación = "cerrar",
todas las demás estaciones = "abrir".



PCD7.F110S

Datos del pedido

Tipo	Descripción breve	Descripción	Peso
PCD7.F110S	Módulos de interfaz serie	Módulo de interfaz serie RS-422 / RS-485	7 g

**PELIGRO**

Solo un electricista puede instalar este aparato; de lo contrario, existe peligro de incendio o de descarga eléctrica.

**ADVERTENCIA**

El producto no está diseñado para ser utilizado en aplicaciones donde la seguridad es esencial. Utilizarlo en situaciones en las que la seguridad es esencial no es seguro.

**ADVERTENCIA**

El aparato no es adecuado para la protección contra explosiones ni para las aplicaciones que se descartan en el Capítulo 161010 EN.

**ADVERTENCIA - Indicaciones de seguridad**

Se debe respetar la tensión nominal antes de poner en marcha el aparato (consultar placa de características). Asegúrese de que los cables de conexión no están dañados y están libres de tensión durante el cableado del aparato.

No se deben poner en funcionamiento aparatos dañados.

**NOTA**

Para evitar humedad en el aparato a causa de la condensación, el aparato debe aclimatarse a la temperatura ambiente durante aprox. media hora antes de conectarlo.

**LIMPIEZA**

Los módulos pueden limpiarse, sin tensión, con un paño seco o humedecido con una solución jabonosa. En ningún caso se podrán utilizar sustancias corrosivas o disolventes para la limpieza.

**MANTENIMIENTO**

Este aparato no necesita mantenimiento. En caso de daños en el aparato, el usuario no deberá realizar ningún tipo de reparación.

**GARANTÍA**

La apertura de un módulo supone la pérdida de la garantía.

Se deben cumplir y conservar las instrucciones de uso (hoja técnica).

Se deben entregar las instrucciones (hoja técnica) a usuarios futuros.



Directiva de Residuos de Aparatos Eléctricos y Electrónicos 2012/19/CE

Cuando termine la vida útil del producto, se debe depositar el embalaje y el producto en el correspondiente centro de reciclaje. No se debe depositar el aparato en el contenedor de basura general. No se debe quemar el aparato.



Marca de conformidad EAC para exportación de maquinaria a Rusia, Kazajistán y Bielorrusia.

Ventas y servicio

Para el soporte de aplicaciones, las especificaciones actuales, los precios o el nombre del distribuidor autorizado más cercano, póngase en contacto con una de las siguientes oficinas.

ASIA PACIFIC

Honeywell Process Solutions,
(TAC) hfs-tac-support@honeywell.com

Australia

Honeywell Limited
Phone: +(61) 7-3846 1255
FAX: +(61) 7-3840 6481
Toll Free 1300-36-39-36
Toll Free Fax:
1300-36-04-70

China – PRC - Shanghai

Honeywell China Inc.
Phone: (86-21) 5257-4568
Fax: (86-21) 6237-2826

Singapore

Honeywell Pte Ltd.
Phone: +(65) 6580 3278
Fax: +(65) 6445-3033

South Korea

Honeywell Korea Co Ltd
Phone: +(822) 799 6114
Fax: +(822) 792 9015

EMEA

Honeywell Process Solutions,
Phone: +80012026455 or
+44 (0)1344 656000

Email: (Sales)
FP-Sales-Apps@Honeywell.com
o
(TAC) hfs-tac-support@honeywell.com

AMERICA'S

Honeywell Process Solutions,
Phone: (TAC) 1-800-423-9883 or
215/641-3610
(Sales) 1-800-343-0228

Email: (Sales)
FP-Sales-Apps@Honeywell.com
o
(TAC) hfs-tac-support@honeywell.com

Garantía/Solución

Honeywell garantiza que los productos que fabrica están libres de materiales defectuosos y fallos de mano de obra. Póngase en contacto con su oficina local de ventas para obtener información sobre la garantía. Si se devuelven a Honeywell productos garantizados, durante el período de cobertura, Honeywell reparará o reemplazará sin cargo aquellos productos que determine que presentan defectos. Lo antedicho constituye la única solución para el Comprador y **representa a todas las otras garantías, implícitas o explícitas, que incluyen a aquellas de comercialización y aptitud para un objetivo en particular.** Las especificaciones pueden variar sin previo aviso. La información suministrada es considerada correcta y fiable en el momento de esta impresión. No obstante, no asumimos la responsabilidad por su uso.

Si bien proporcionamos asistencia para la aplicación en forma personal, a través de nuestra bibliografía y del sitio Web de Honeywell, queda a criterio del cliente determinar la aptitud del producto en la aplicación.

Reservado el derecho a realizar modificaciones de los datos técnicos.

Para más información

Pour en savoir plus sur ControlEdge PCD,
visitez notre site web www.honeywellprocess.com/ControlEdgePCD
ou contactez votre responsable de compte Honeywell.

Honeywell Process Solutions

2101 CityWest Blvd, Houston TX 77042
Honeywell House, Skimped Hill Lane



Bracknell, Berkshire, England RG12 1EB UK ©2020 Honeywell International Inc.
Building #1, 555 Huanke Road,

Zhangjiang Hi-Tech Industrial Park,
Pudong New Area, Shanghai 201203

Número de documento: 51-52-03-98-ES
Rev.2.1
Junio 2020