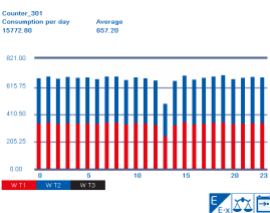
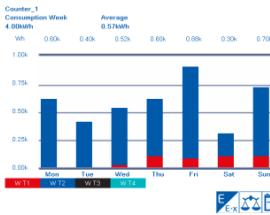
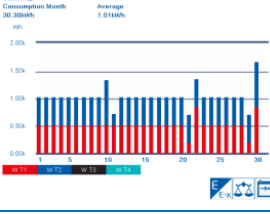
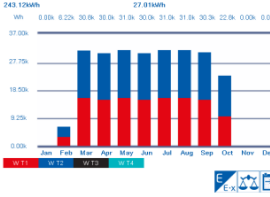


Übersicht S-Monitoring Templates




Die unten aufgeführten Templates für Web Editor 8 decken die Basis-Funktionen der „Out-of-the-box“ S-Monitoring Applikation ab.

Name der Bibliothek in Web Editor 8: „SMonitoring“

Bargraph

Name	Visualisierung	Beschreibung
Day		<p>Balkenvisualisierung über den Tag (24h). Farben der einzelnen Balken sind frei wählbar. Vergleich mit Referenzzähler oder Periode möglich.</p>
Week		<p>Balkenvisualisierung über die Woche. Farben der einzelnen Balken sind frei wählbar. Vergleich mit Referenzzähler oder Periode möglich.</p>
Month		<p>Balkenvisualisierung über den Monat. Farben der einzelnen Balken sind frei wählbar. Vergleich mit Referenzzähler oder Periode möglich.</p>
Year		<p>Balkenvisualisierung über das Jahr. Farben der einzelnen Balken sind frei wählbar. Vergleich mit Referenzzähler oder Periode möglich.</p>

Navigation

Name	Visualisierung	Beschreibung
Counter Min		<p>Navigation zwischen Zählern. Es kann zum vorhergehenden und nächsten Zähler gesprungen werden. Aktueller Zählernamen in der Mitte sichtbar.</p>
Counter Adv		<p>Navigation zwischen Zählern. Es kann zum vorhergehenden und nächsten sowie zum ersten und letzten Zähler gesprungen werden. Aktueller Zählernamen in der Mitte sichtbar.</p>
Period		<p>Navigation zwischen Perioden. Das Template passt sich automatisch der Periode des Balkendiagramms an (Tag/Woche/Monat/Jahr).</p>

Live

Name	Visualisierung	Beschreibung
Counter Live Values 1		Live-Werte des Energiezählers: <ul style="list-style-type: none"> - Urms L1/2/3 - Irms L1/2/3 - Prms L1/2/3 - Ttotal, Tpartial - Autom. Erkennung 1 oder 3 Phasen
Counter Live Values 2		Live-Werte des Energiezählers: <ul style="list-style-type: none"> - Qrms L1/2/3 - Cosp L1/2/3 - Min/Max Werte - Wandlerverhältnis - Autom. Erkennung 1 oder 3 Phasen
Counter Overview		Darstellung der Energie von aktuellem Tag/Woche/Monat/Jahr. Es kann zwischen Energie und mit einem Faktor berechneten Wert gewechselt werden.
Counter Info		Informationen zum Zähler: <ul style="list-style-type: none"> - Name, Status, Adresse, Typ - ASN, SN, HW/FW Version - Einheit, Zählrichtung - Zählerwert

Setup

Name	Visualisierung	Beschreibung
Counter Change Info		Mitteilung, dass das System einen Zählerwechsel registriert hat. Empfehlung: Auf jeder Webseite in den Vordergrund platzieren und bei Bedarf einblenden.
Counter Change		Template zum Ändern der einzelnen Zählwerte. Muss für einen einwandfreien Zählerwechsel zwingend verwendet werden!
Counter Factor		Template zum Ändern des Faktors. Kann z.B. für Berechnung von Kosten oder CO ₂ -Verbrauch verwendet werden.
Counter Name		Template zum Ändern des Zählernamens.